


U.T.O.E. n. 13 "

L'AMBITO DELL'EDIFICATO DI RECENTE FORMAZIONE. Art.70

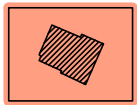
Equiparabile alla Z.T.O. "B" art.2 DM 1444/68



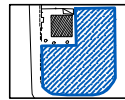
Aree ad edificazione aperta ad assetto urbano connotato da un rapporto di congruenza tra manufatto e lotto. "B1"




Aree ad edificazione aperta prive di assetto urbano coerente e percepibile. "B2"



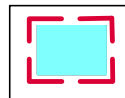
Aree ad edificazione aperta ad assetto urbano discendente da un disegno unitario o comunque configurabile come unità di spazio. "B3 "



Aree di completamento residenziale. "B4"



Attività produttive interne al Subsistema Insediativo.



Aree sottoposte a P.A vigenti (la sigla riportata sull'elaborato indica l'unità di appartenenza)